

Filtres sur les participants – nouveau fonctionnement

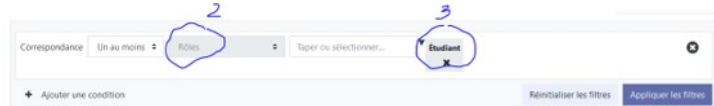
jeudi 17 septembre 2020 10:31

1/ Recherche simple

Pour faire une requête simple, il suffit d'ajouter l'élément sur lequel on veut faire le filtre (2), puis de choisir le statut du filtre qui nous intéresse (3)

Il ne faut pas oublier de cliquer sur « appliquer les filtres » à chaque changement.

Ex : Je cherche les participants avec le rôle(2) « étudiant »(3)



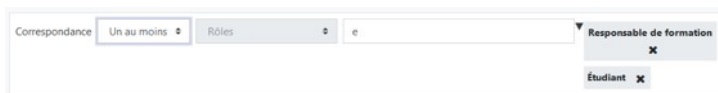
2/ Recherche multiple sur le même élément de filtre

Pour faire des recherches multiples, l'élément clé est la case « Un au moins » (1)

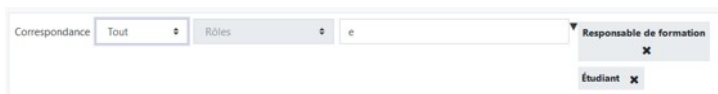
Si je veux faire ma recherche sur plusieurs rôles, j'ai 3 choix :

- Soit je laisse « Un au moins » pour faire une recherche en « ou »
- Soit je mets « Tout » pour faire une recherche en « et »
- Soit « Aucun » pour une recherche en « pas »

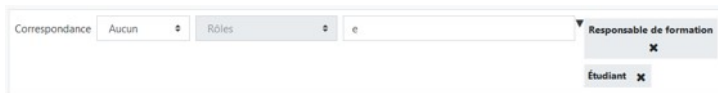
Ex 1 : Je veux chercher tous les participants qui sont **ou** étudiant **ou** responsable de formation



Ex 2 : Je cherche les responsables de formation qui sont **aussi** étudiant sur cette formation



Ex 3 : Je cherche les participants qui ne sont **pas** étudiant, **ni** responsable de formation



3/ Recherche multiple sur plusieurs éléments de filtre

Cliquez sur « Ajouter une condition » (1)

Une deuxième ligne (2) apparaît alors, ainsi qu'un menu déroulant du type « un au moins » (3) et un « Ou » (4) entre les 2 lignes qui correspond à la condition du menu déroulant.



Le menu déroulant fonctionne comme celui de l'étape précédente :

- « Un au moins » pour faire une recherche en « ou »
- « Tout » pour faire une recherche en « et »
- « Aucun » pour une recherche en « pas »

Ex 1 : Je cherche les participants qui ont le rôle d'étudiant, **ou bien** ont un statut inactif

Correspondance un des éléments suivants :

Correspondance Rôles Étudiant

OU

Correspondance Statut Inactif

Ex 2 : Je cherche les participants qui ont le rôle d'étudiant, **et** ont un statut inactif

Correspondance un des éléments suivants :

Correspondance Rôles Étudiant

ET

Correspondance Statut Inactif

Ex 3 : Je cherche les participants qui n'ont **pas** le rôle d'étudiant, **et** n'ont **pas** le statut inactif

Correspondance un des éléments suivants :

Correspondance Rôles Étudiant

ET

Correspondance Statut Inactif

4/ Combinaison

Il suffit ensuite de faire des combinaisons en suivant ces principes.

Ex 1 : Je cherche les participants qui sont à la fois :

- Avec un rôle soit de responsable de formation, soit d'étudiant
- Avec le statut actif
- Et ne sont pas ni dans le groupe CV 28 janv, ni dans le groupe CV 11 fev

Correspondance un des éléments suivants :

Correspondance Rôles Responsable de formation
Étudiant

ET

Correspondance Statut Actif

ET

Correspondance Groupes 2020.01 - CV 28 janv
2020.02 - CV 11 fev